



Rancho® modular cabin

Hola



Rancho® es un espacio personal, un vínculo con la naturaleza y con nosotros mismos, la reconquista de nuestra libertad y el retorno a lo simple de la vida.





A night scene featuring a large, bright bonfire in the center-right. Sparks are falling from the fire. In the foreground, a person is seen from the back, looking towards the fire. To the left, another person is partially visible, looking down. The background shows a dark area with some lights and a structure with a string of lights along its edge.

Live
Simple.
Dream
Big.

Rancho[®]
modular
cabin



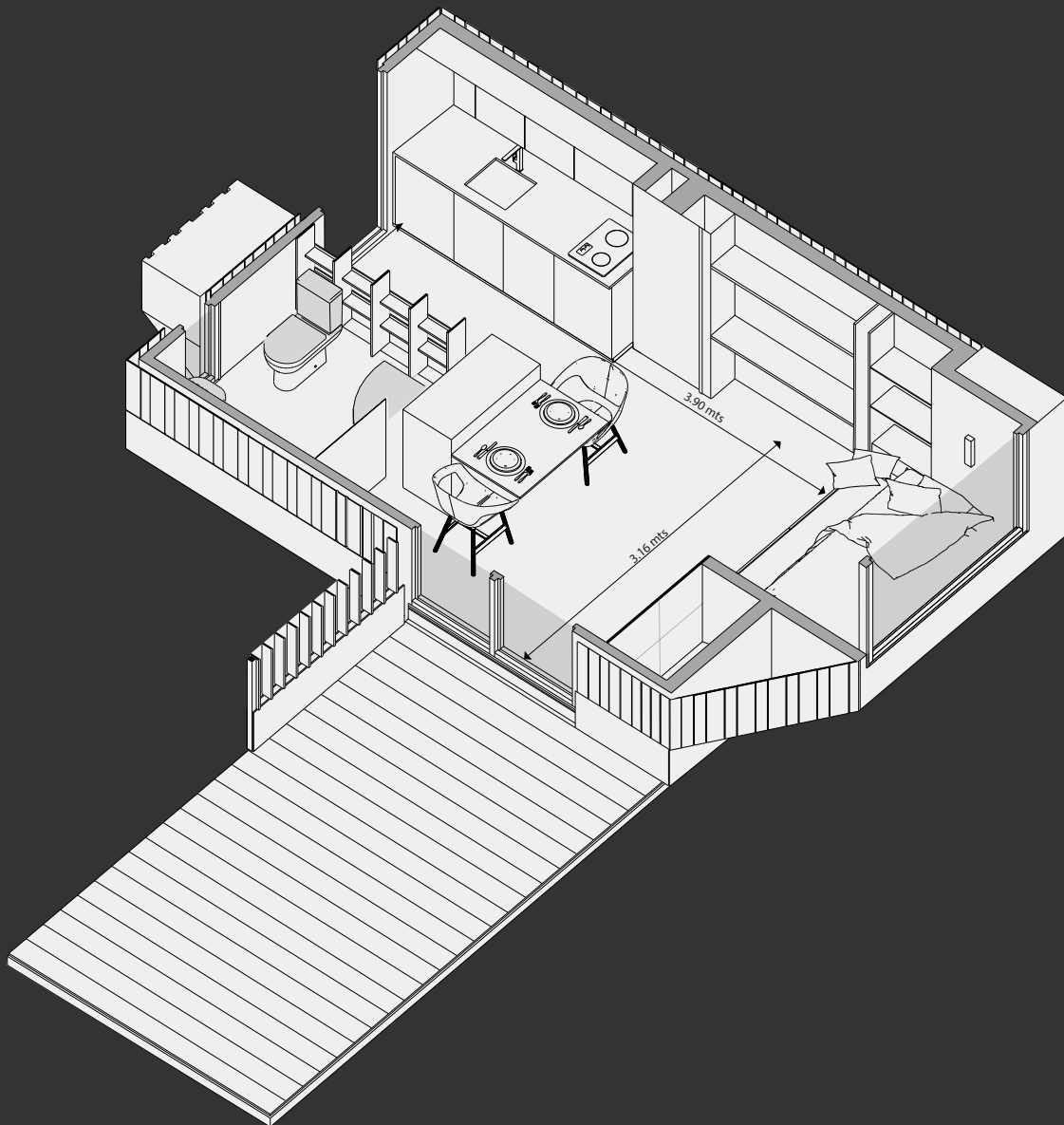




R20

Live
Simple.
Dream
Big.

www.ranchomodular.com.ar



2023

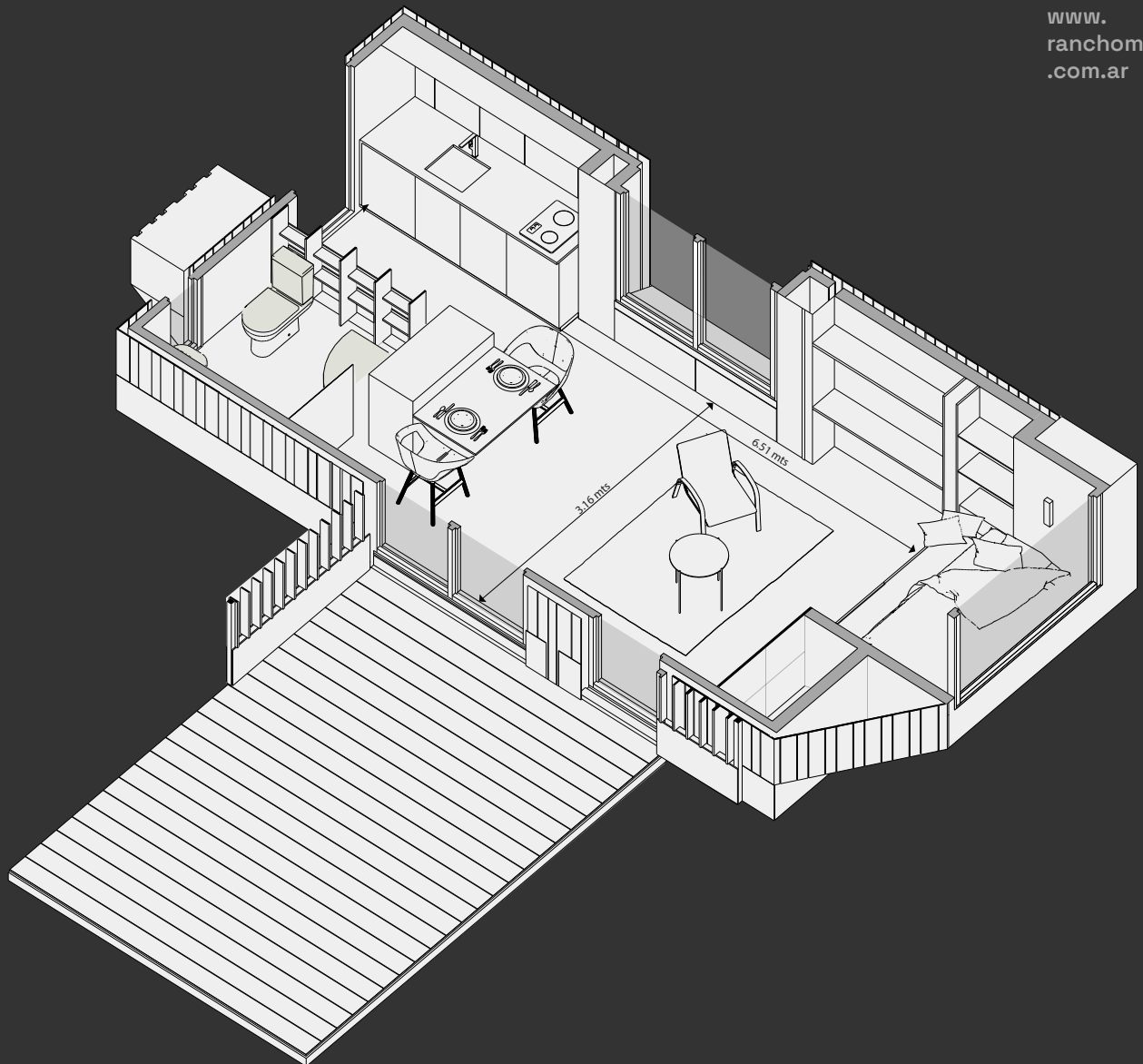
@ranchomodular



R30

Live
Simple.
Dream
Big.

www.ranchomodular.com.ar



2023

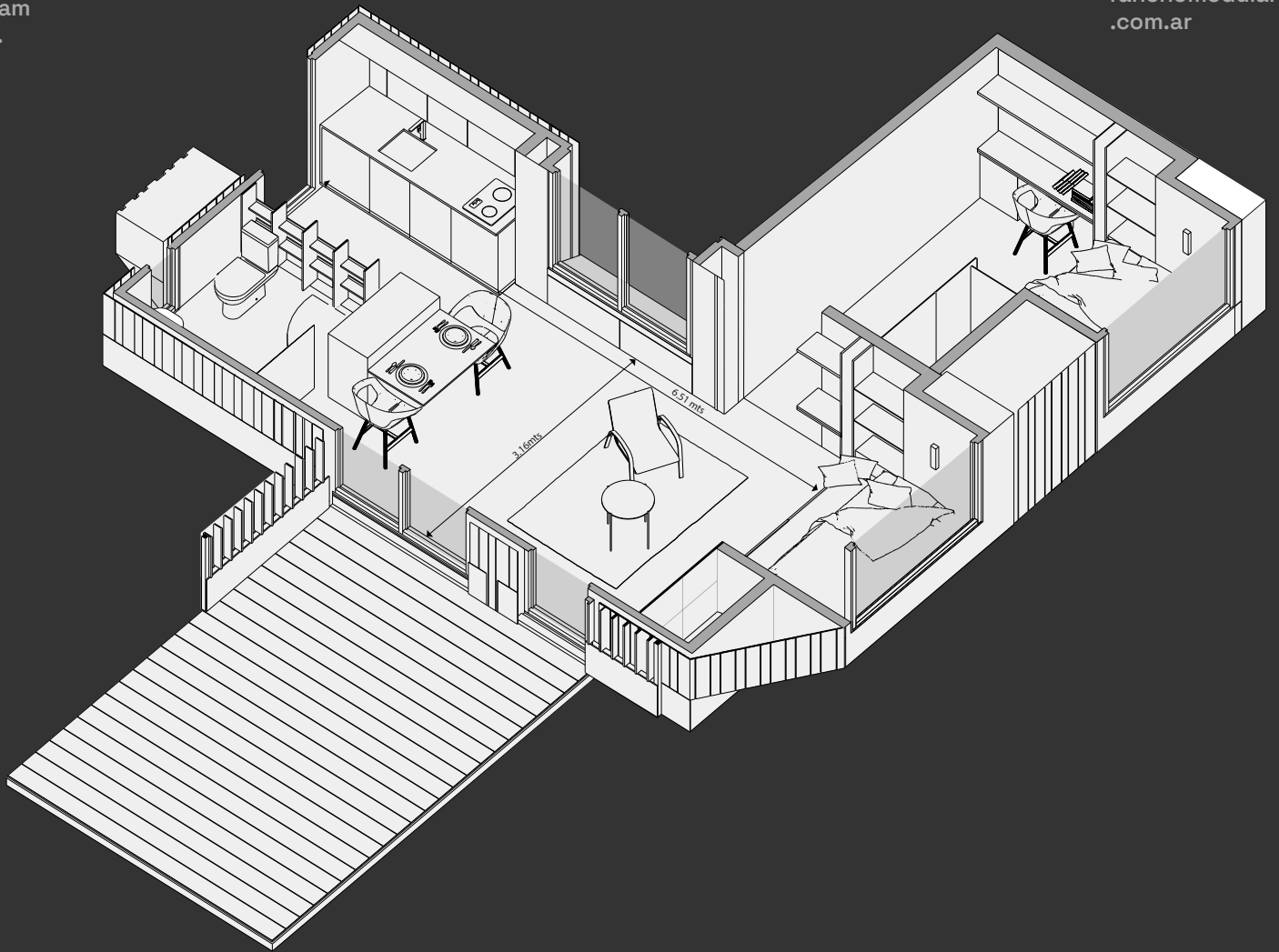
@ranchomodular



R40

Live
Simple.
Dream
Big.

www.ranchomodular.com.ar



2023

@ranchomodular



PROCESO

1. FACTIBILIDAD

Análisis de viabilidad constructiva / accesibilidad al sitio, adaptación a servicios disponibles.

2. IMPLANTACIÓN

Asesoramiento para una correcta orientación solar, visuales a resaltar y respetar. Disposición y ubicación de deck exterior.

3. PERSONALIZACIÓN

Elección de alternativas, definición de pisos, revestimientos, colores y terminaciones.

4. CONSTRUCCIÓN

Construcción 90% en taller.

5. TRASLADO Y MONTAJE

Construcción de fundación y anclaje. Montaje de Rancho en el sitio.

FAQ

¿Con que sistema esta construido?

Construimos con sistema SIP (Structural Insulated Panels), certificado, constituidos por placas de OSB estructural, y núcleo de poliestireno rígido de alta densidad. Pisos paredes y techos en un mismo sistema garantizan una óptima aislación.

¿Rancho es una vivienda móvil?

Rancho no es una casilla rodante ni una vivienda móvil. Rancho esta diseñado para un emplazamiento fijo. Rancho es una vivienda modular, construida en taller, transportable al sitio de destino, donde se monta y se ancla al suelo.

¿Puedo construir en cualquier lugar?

Rancho se adapta a cualquier topografía y clima. La estructura de piso queda sobreelevada del terreno natural, simplificando la instalación y la adaptación a desniveles, respetando el suelo natural.

¿Qué servicios requiere mi lote para instalar Rancho?

En la instancia de personalización adaptaremos las instalaciones de Rancho para que se sirva con los servicios disponibles en el lote.

QUE INCLUYE

	20	30	40
PRE-ETIQUETADO SUSTENTABILIDAD EDILICIA (Instituto ISE Cba)	*	*	*
SISTEMA CONSTRUCTIVO ENVOLVENTE SIP TAO	*	*	*
ABERTURAS PVC CON DOBLE VIDRIADO ABERTECNO	*	*	*
REVESTIMIENTO EXTERIOR CHAPA TRAPEZOIDAL ó KIRI	*	*	*
MOBILIARIO GUARDADO FULL MDF LAQUEADO	*	*	*
PISO VINILICO SPC sistema click HARTE FLOORING	*	*	*
MESADA DE COCINA MULTILAMINADO LAQUEADA	*	*	*
BAÑO COMPLETO LINEA FERRUM BARI / GRIFERIA FV LIBBY	*	*	*
ANAFE ELECTRICO	*	*	*
BACHA DE COCINA ACERO INOX	*	*	*
GRIFERIA COCINA FV LIBBY	*	*	*
BOX DE DUCHA CON MAMPARA DE VIDRIO TEMPLADO	*	*	*
AIRE ACONDICIONADO F/C INVERTER	*	*	*
TERMOTANQUE ELECTRICO	*	*	*
MANUAL USO Y MANTENIMIENTO	*	*	*

A ELECCIÓN

- COLOR DE ABERTURAS
- COLOR DE CHAPA
- COLOR DE CENEFAS
- COLOR DECK
- COLOR DE LAQUEADO
- COLOR DE PISO SPC
- COLOR DE TELA CORTINAS
- PUERTA BAÑO VÍDRIADA ó MADERA

EXTRAS

- DECK EXTERIOR DE WPC
- CORTINA INTERIOR LINEA BLACKOUT
- KIT INTELIGENCIA LUBA
- KIT TERMOTANQUE Y PANELES SOLARES
- POSTIGOS DE SEGURIDAD



@rancho.modular.cabin
www.ranchomodular.com.ar